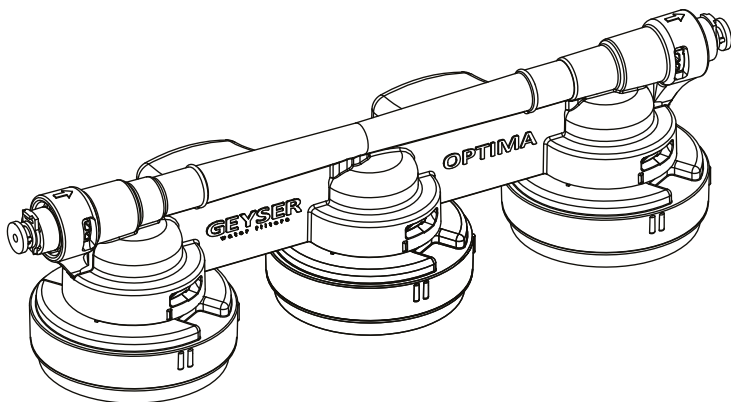


ГЕЙЗЕР

фильтры для воды

БАЗОВЫЙ БЛОК ФИЛЬТРА
ОПТИМА В СБОРЕ

ГЕЙЗЕР ОПТИМА



ИНСТРУКЦИЯ

по монтажу и эксплуатации

ОПИСАНИЕ

К базовому блоку фильтра Гейзер Оптима подходят любые картриджи из серии Гейзер Смарт/Оптима, что дает возможность осуществить подбор картриджей в зависимости от характеристик исходной воды и установить самостоятельно собранный фильтр на место устаревшего фильтра, без применения дополнительных комплектующих.

ТЕХНИЧЕСКИЕ ХАРАКТЕРИСТИКИ

Рекомендуемая скорость фильтрации, л/мин, не более	3
Максимальное рабочее давление, атм	7
Температура очищаемой воды, °С	+4...+40
Габаритные размеры блока блока в сборе (В x Ш x Г), мм, не более	52 x 295 x 78
Габаритные размеры блока в сборе с картриджами (В x Ш x Г), мм, не более	325 x 295 x 90
Масса без упаковки, гр, не более	176
Подключение к водопроводу	1/4"

КОМПЛЕКТ ПОСТАВКИ*

1. Базовый блок фильтра Оптима в сборе (1 шт.)
2. Инструкция (1 шт.)
3. Упаковка (1 шт.)

* Сменные картриджи приобретаются отдельно.

УСТАНОВКА КАРТРИДЖЕЙ

1. Удалите защитные колпачки с картриджей (рис. 1).
2. Установите по очереди картриджи в блок, в соответствии с их нумерацией (рис. 2).

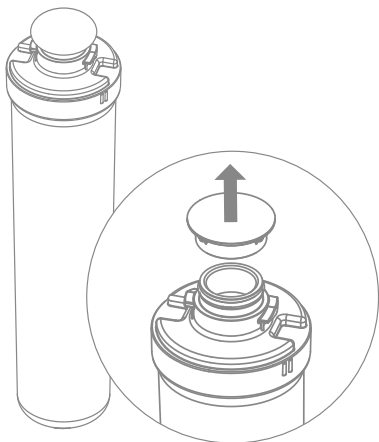


Рис. 1

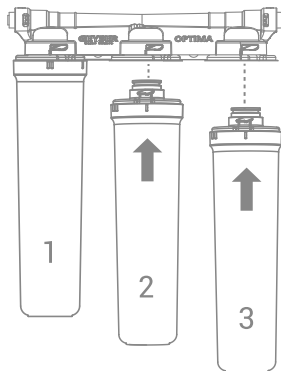


Рис. 2

3. Совместите метку «I» (А) на блоке фильтра и метку «II» (Б) на картридже (рис. 3).
4. В этом положении с небольшим усилием вставьте картридж в блок.
5. Поверните картридж по стрелке до щелчка, как показано на (рис.4), чтобы совпали метка «I» (А) на блоке и метка «II» (В) на картридже (рис. 5).

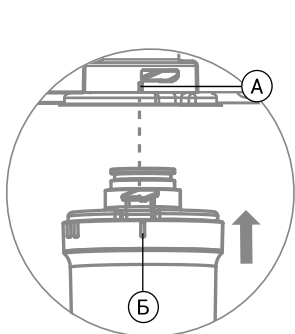


Рис. 3

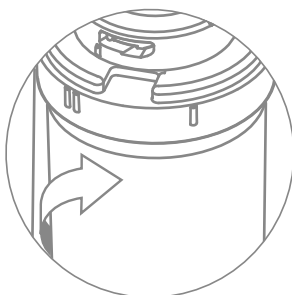


Рис. 4

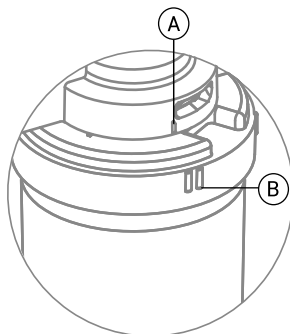


Рис. 5

ПРИСОЕДИНЕНИЕ К ВОДOPPOBODY

Внимание! Перед отключением фильтра к водопроводу, обратите внимание на положение фитинга: (рис. 6) - фитинг зафиксирован в посадочном месте или фитинг не зафиксирован в посадочном месте.

В случае если фитинг находится в не зафиксированном положении обратитесь в сервисную службу.

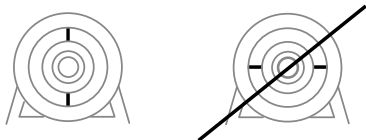


Рис. 6

Внимание! Направление потока воды (вход/выход) обозначено стрелкой на скобе.

1. Перед началом работ перекройте подачу холодной воды (рис. 7) к месту подключения фильтра и сбросьте давление воды в системе, открыв вентиль смесителя.
2. Отсоедините трубки от своего старого фильтра.
3. Вставьте трубку в фитинг на вход в фильтр через цанговое кольцо (Г) и стопорную клипсу (Д) до упора (рис. 8). Для герметизации соединения, приложите дополнительное усилие, при этом трубка утопится еще примерно на 3 мм и будет плотно обжата резиновым кольцом фитинга. Аналогичным способом подключите трубку в фитинг на «выход» из фильтра.
4. Потяните трубки для проверки соединений (рис. 9).

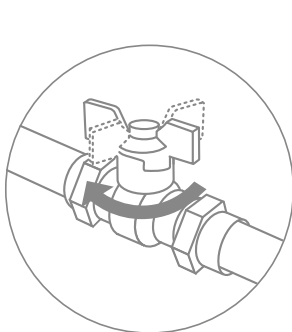


Рис. 7

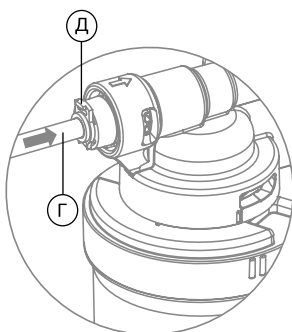


Рис. 8

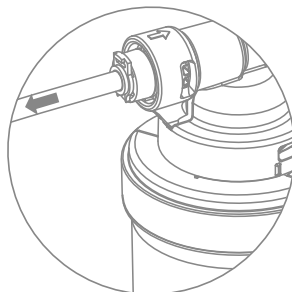


Рис. 9

НАЧАЛО РАБОТЫ

1. После подключения проверьте герметичность всех соединений. В случае обнаружения течи перекройте подачу воды, сбросьте давление в системе и пересоберите соединение давшее течь.
2. Промойте картриджи, пропустив воду через фильтр не менее 5 минут при расходе воды не менее 3 л/мин.
3. Убедитесь, что скорость потока воды из крана не превышает рекомендуемую. При превышении скорости потока уменьшите ее путем частичного перекрытия вентиля на тройнике-адаптере или другой водозапорной арматуре перед фильтром.
4. Фильтр готов к работе.

ОТСОЕДИНЕНИЕ ТРУБОК

1. Удалите стопорную клипсу (Д) (рис. 10).
2. Удерживая цанговое кольцо (Г) прижатым к основанию фитинга, потяните на себя пластиковую трубку и извлеките ее из фитинга (рис. 11).

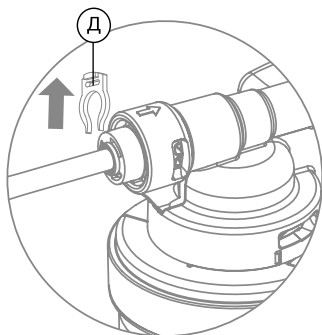


Рис. 10

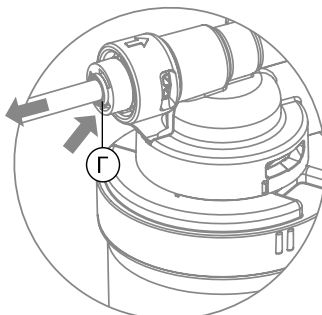


Рис. 11

ГАРАНТИЙНЫЕ ОБЯЗАТЕЛЬСТВА

Гарантийный срок — 24 месяца со дня продажи. При отсутствии даты продажи и штампа торгующей организации срок гарантии исчисляется с даты выпуска фильтра. Гарантия не распространяется на сменные элементы. Для них указан ресурс. Замена картриджей по гарантии, при обнаружении в них заводских дефектов, производится только после проведения экспертизы представителями сервисной службы изготовителя или уполномоченной организации.

Изготовитель снимает с себя ответственность за работу фильтра и возможные последствия (гарантия не распространяется в случаях), если:

- дефекты возникли по вине потребителя или третьих лиц в результате нарушений правил перевозки, хранения или эксплуатации, указанных в данной инструкции по эксплуатации;
- имеются недостатки работ по монтажу или ремонту, установке или замене картриджей, выполненных в момент подключения, равно как и после монтажа, (в процессе эксплуатации), повлекшие причинение вреда здоровью и/или имуществу потребителя, либо третьих лиц по причине нарушения нормативов, требований и инструкций по установке и эксплуатации товара;
- при подключении или эксплуатации нарушена комплектность изделия или комплектующих;
- технические параметры товара не находятся в пределах, установленных изготовителем в данной инструкции по эксплуатации;
- фильтр или комплектующие имеют механические повреждения;
- преждевременный выход из строя частей изделия произошел по причине несвоевременной замены комплектующих или эксплуатации изделия в условиях, не соответствующих требованиям к исходной воде, установленным данной инструкцией;
- потребителем были самостоятельно внесены изменения в конструкции в ходе ремонта или модернизации;
- картриджи выработали свой ресурс;
- фильтр использовался не по назначению (например: для очистки агрессивных жидкостей);
- имели место обстоятельства непреодолимой силы и другие случаи, предусмотренные законодательством.

Срок службы фильтра составляет 5 лет с даты производства.

По истечении срока службы фильтр подлежит замене*.

По истечении срока службы производитель перестает нести ответственность во всех случаях дальнейшей эксплуатации товара.

* По истечении срока службы фильтра необходимо произвести его демонтаж и замену на новый, т.к. вследствие естественного износа материалов товар с истекшим сроком службы может представлять опасность для жизни и/или здоровья потребителя и/или может причинить вред его имуществу или окружающей среде.

**МЕРЫ ПРЕДОСТОРОЖНОСТИ.
ХРАНЕНИЕ И ТРАНСПОРТИРОВКА**

Предохраняйте изделие от ударов, падений, воздействия прямого солнечного света и отрицательных температур.

Транспортировка фильтра допускается в любых закрытых транспортных средствах (кроме неотопливаемых отсеков самолетов) в соответствии с правилами и нормами перевозки, действующими на данном виде транспорта.

Хранение изделия производится в упакованном виде, на расстоянии не менее 1 метра от отопительных приборов, при температуре от +4 до +25 °С.

Не допускается воздействие аэрозолей, агрессивных и пахучих веществ.

Утилизация в соответствии с санитарными, экологическими и иными требованиями, установленными национальными стандартами в области охраны окружающей среды.

ГАРАНТИЙНЫЙ ТАЛОН

Дата изготовления

Заполняет торгующая организация

Дата продажи

Штамп магазина

ГЕЙЗЕР
Фильтры для воды



**НАПОМНИТ
О ЗАМЕНЕ
КАРТРИДЖА**

НЕ ЗАБУДЬТЕ УСТАНОВИТЬ МОБИЛЬНОЕ ПРИЛОЖЕНИЕ ГЕЙЗЕР!

Зарегистрируйте ваш фильтр или систему в приложении и пользуйтесь преимуществами постоянного клиента Гейзер:

- Напоминания по срокам замены картриджей.
- Оперативная техническая консультация.
- Вызов специалиста для установки или сервиса.
- Скидки и специальные предложения.



ГЕЙЗЕР ОПТИМА

Декларация о соответствии: ЕАЭС N RU Д-РУ.РА08.В.96990/22 от 12.12.2022
ТУ 28.29.12-047-48981941-2022

Изготовитель: ООО «АКВАТОРИЯ»

195279, Россия, г. Санкт-Петербург, ш. Революции, 69, корп. 6, лит. А
Почтовый адрес: 195279, г. Санкт-Петербург, а/я 379,
+7 (812) 605-00-55, office@geizer.com
www.geizer.com

АДРЕСА СЕРВИСНОЙ СЛУЖБЫ

- Санкт-Петербург
ш. Революции, 69
+7 (812) 605-00-55
- Москва
ул. Южнопортовая, 7
+7 (495) 380-07-45
- Ростов-на-Дону
ул. Вавилова, 67 А
+7 (863) 206-17-94
- Краснодар
ул. Красных Партизан, 459
+7 (861) 221-05-82
+7 (861) 220-44-15
- Красноярск
ул. Глинки, 37 Д, офис 2-1
+7 (391) 264-95-43
- Новосибирск
Северный проезд, 33
+7 (383) 335-78-50
- Уфа
ул. 50 лет Октября, 28
+7 (347) 229-48-91
- Саратов
ул. Большая Казачья, 39
+7 (8452) 49-27-70
- Екатеринбург
ул. Амундсена, 52
+7 (343) 318-26-39
- Латвия, Рига
ул. Саламандрас, 1 LV-1024
+371 (67) 565-300
- Сербия, Белград
Бульвар Южный, 136
+381 (11) 744-20-77
- Румыния, Бухарест
Сектор 2, ш. Морарилор, 1,
здание 7, оф.140
+40 (317) 10-17-90
- Казахстан, Алматы
пр. Райымбека 221/2
+7 (727) 313-29-68
- Узбекистан, Ташкент,
Шайхантахурский район,
ул. Тахтапуль, 12
+998 (91) 774-87-90